



JÁ É CADASTRADO?



PROCESSO DE CADASTRO

01



Acesse o site www.neoconsig.com.br/neoconsig/ e clique na opção **ACESSO SERVIDOR**.

06



As **senhas** devem ser cadastradas via teclado digital. Após o cadastro, clique em **VALIDAR** e o processo será **finalizado com sucesso**.

02

Clique em: **CADASTRE-SE.**



05

Primeiro **cadastre sua senha de acesso**. Esta senha deve conter **6 dígitos** e será utilizada para acessar o **Portal e Aplicativo Meu Consignado**.

As senhas não podem iniciar com zero, conter sequências ou números repetidos (ex: 012345, 54321, 11111).

Em seguida cadastre sua **senha de consignação**. Esta senha deve conter **5 dígitos** e será utilizada para efetivação de operações consignadas.

Cadastro de senha

Esta é a senha usada para acessar o Portal e App Meu Consignado, verificar suas operações, realizar simulações, entre muitas opções.

Digite nova senha

Confirme nova senha

Validar

- * A senha deve conter 6 dígitos.
- * Não pode conter sequências (ex: 1234567).
- * Não pode ter dígitos iguais (ex: 0123456).
- * Não pode ter dígitos repetidos (ex: 111111).

03

Preencha os dados solicitados e clique em **AVANÇAR**.

Os termos de uso são itens obrigatórios para dar continuidade em seu cadastro.



Cadastro

CPF: _____

Matrícula: _____

Data de nascimento: _____

E-mail: _____

Telefone: _____

Termos de uso Meu Consignado

Termos de uso Use Meu Score

Avançar

04

Insira o código validador, recebido por **SMS** e clique em **VALIDAR**.

Caso o telefone indicado não seja o correto, CLIQUE em: "Receba o código em seu e-mail".

Digite o código recebido em seu e-mail e CLIQUE em **VALIDAR**.

Olá, Servidor. ✕

Para sua segurança enviamos um SMS com o código validador para o número (xx) x xxx-7203. Para dar continuidade ao cadastramento digite o código recebido.

Código validador

Receber código **Validar**

Não recebeu o código? [Receba o código em seu e-mail.](#)

* Caso não receba o código via SMS ou e-mail ligue para 0800 006 9333

Voltar

Privacidade

Sair



ESQUECEU SUA SENHA DE ACESSO?

01



Acesse o site www.neoconsig.com.br/neoconsig/ e clique na opção **ACESSO SERVIDOR**.

06

CADASTRE A NOVA SENHA DE ACESSO.

As senhas não podem iniciar com zero, conter sequências ou números repetidos (ex: 012345, 54321, 11111).

Esta senha deve conter 6 dígitos

Lembre-se: você está recadastrando a senha de acesso ao App, Portal Meu Consignado e Use Mais Store.

Cadastro de senha

Esta é a senha usada para acessar o Portal e App Meu Consignado, verificar suas operações, realizar simulações, entre muitas opções.

Digite nova senha

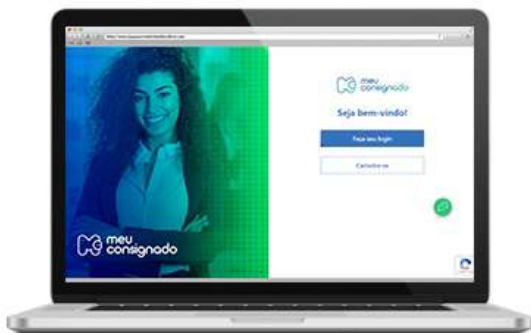
Confirme nova senha

* A senha deve conter 6 dígitos.
* Não pode conter sequências (ex: 1234567).
* Não pode ter dígitos iguais (ex: 0123456).
* Não pode ter dígitos repetidos (ex: 111111).

Validar

02

Para acessar clique em **FAÇA SEU LOGIN**.



03



CPF

Avançar

Voltar

Preencha seu CPF, selecione sua **matrícula** e clique em **AVANÇAR**.

Senha

Esqueci a senha

C	D	E	F
0	9	A	B
4	5	6	7
0	1	2	3

Confirmar

Voltar

Clique em **ESQUECI A SENHA**.

04



Recuperação de senha

Para cadastrar uma nova senha, informe os dados abaixo e não esqueça, seu login é **CPF e Matrícula**.

CPF *

Matrícula *

Confirmar

Lembre-se: você está recadastrando a senha de acesso ao App, Portal Meu Consignado e Use Mais Store.

05

Insira o código validador, recebido por SMS e clique em **VALIDAR**.

Caso o telefone indicado não seja o correto, CLIQUE em: "Receba o código em seu e-mail".

Digite o código recebido em seu e-mail e CLIQUE em **VALIDAR**.

Olá, Servidor. x

Para sua segurança enviamos um SMS com o código validador para o número (xx) x xxx-7209. Para dar continuidade ao cadastramento digite o código recebido.

Código validador

Receber código

Validar

Não recebeu o código? Receba o código em seu e-mail

* Caso não receba o código via SMS ou e-mail ligue para 0800 006 9333.



ESQUECEU SUA SENHA DE CONSIGNAÇÃO?

01



Acesse o site www.neoconsig.com.br/neoconsig/ e clique na opção **ACESSO SERVIDOR**.

02

Para acessar clique em **FAÇA SEU LOGIN**.



03



CPF

Avançar

Voltar

Preencha seu **CPF**, selecione sua **matrícula** e clique em **AVANÇAR**.

04

Digite sua senha de acesso de 6 dígitos e clique em **CONTINUAR**.

08

Cadastro de senha

Esta é a senha usada para efetivar operações consignadas.

Digite nova senha

Confirme nova senha

* A senha deve conter: 5 dígitos.
* Não pode conter caracteres (ex. 1234567).
* Não pode ter dígitos consecutivos (ex. 0123456).
* Não pode ter dígitos repetidos (ex. 111111).

Validar

CADASTRE A NOVA SENHA DE CONSIGNAÇÃO.

Siga as orientações de segurança exibidas na tela, digite sua nova senha e **CLIQUE** em: "Validar".

A senha deve conter 5 dígitos.

Pronto, sua senha foi alterada com sucesso!

07

Insira o código validador recebido por SMS e clique em **VALIDAR**.

Caso o telefone indicado não seja o correto, **CLIQUE** em: "Receba o código em seu e-mail".

Digite o código recebido em seu e-mail e **CLIQUE** em **VALIDAR**.

Olá, Servidor.

Para sua segurança enviamos um SMS com o código validador para o número (00) x xxx-7209. Para dar continuidade ao cadastramento digite o código recebido.

Código validador

Receber código

Validar

Não recebeu o código? Receba o código em seu e-mail.

* Caso não receba o código via SMS ou e-mail ligue para 0800 006 9333.

06

Clique em **SENHA DA CONSIGNAÇÃO**.

Senha de acesso

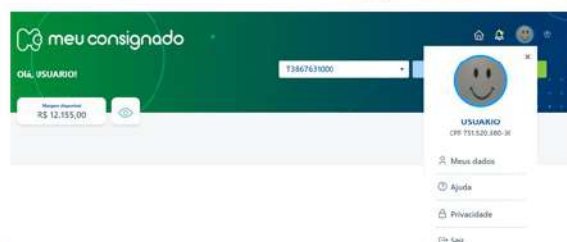
Senha da consignação

Termo de tratamento de dados

Termo de uso Meu Consignado

05

No canto superior direito, clique no ícone para acessar o seu **Perfil** e acesse a opção **MEUS DADOS**.





JÁ É CADASTRADO?



JÁ É CADASTRADO?

01



Acesse o site www.neoconsig.com.br/neoconsig/ e clique na opção **ACESSO SERVIDOR**.

04




Digite sua senha de acesso de 6 dígitos e clique em **CONFIRMAR**.

02

Para acessar clique em **FAÇA SEU LOGIN**.



03



Preencha seu CPF, selecione sua **matrícula** e clique em **AVANÇAR**.

e clique em **AVANÇAR**.

04

Digite sua senha de acesso de 6 dígitos e clique em **CONTINUAR**.



05

No canto superior direito, clique no ícone para acessar o seu **Perfil** e acesse a opção **MEUS DADOS**.

